













Kalahari Oro\_30x45 12"x18" Naturale








TE KALAHARI ANTRACITE KALAHARI ANTRACITE KALAHARI  
KALAHARI ANTRACITE KALAHARI ANTRACITE KALAHARI





КАЛАНАРИ САВБИЯ КАЛАНАРИ САВБИЯ КАЛАНАРИ САВБИЯ  
КЛАНАРИ САВБИЯ КЛАНАРИ САВБИЯ КЛАНАРИ САВБИЯ



САВБИЯ КЛАНАРИ САВБИЯ КЛАНАРИ САВБИЯ КЛАНАРИ  
САВБИЯ КЛАНАРИ САВБИЯ КЛАНАРИ САВБИЯ КЛАНАРИ







Kalahari Sabbia\_30x30 12"x12"\_30x45 12"x18" Lappato Rettificato + Kalahari Sabbia\_Matita 1,5x30 0,6"x12"\_Treccia 5x30 2"x12"\_Capitello 5,5x30 2,16"x12" Naturale







Kalahari Sabbia\_30x45 12"x18" Naturale + Kalahari Moka\_Mosaico Brick 2,3x4,8 0,9"x1,9" su rete 30x30 Lappato Rettificato + Barretta inox brushed 1,5x45 0,6"x18"



kalahari sabbia  
45 x 45 - 18" x 18" Naturale  
45 x 45 - 18" x 18" Lappato Rettificato



kalahari sabbia  
30 x 45 - 12" x 18" Naturale  
30 x 45 - 12" x 18" Lappato Rettificato



kalahari sabbia  
30 x 30 - 12" x 12" Naturale  
30 x 30 - 12" x 12" Lappato Rettificato




kalahari sabbia  
15 x 15 - 6" x 6" Naturale  
15 x 15 - 6" x 6" Lappato Rettificato



kalahari sabbia Decoro  
30 x 45 - 12" x 18" Naturale  
30 x 45 - 12" x 18" Lappato Rettificato




kalahari sabbia  
Mosaico 5 x 5 - 2" x 2" Naturale  
su rete 30 x 30



kalahari sabbia  
Mosaico Brick 2,3 x 4,8 - 0,9" x 1,9"  
Lappato Rettificato su rete 30 x 30



kalahari sabbia  
7,5 x 15 - 3" x 6" Naturale  
su rete 30 x 30



kalahari sabbia  
Capitello  
5,5 x 30 - 2,16" x 12" Naturale



kalahari sabbia  
Decoro formella  
15 x 15 - 6" x 6"  
Naturale  
15 x 15 - 6" x 6"  
Lappato Rettificato



kalahari sabbia  
Decoro formella  
5 x 5 - 2" x 2" Naturale



kalahari sabbia  
Treccia  
5 x 30 - 2" x 12" Naturale



kalahari  
Barretta inox brushed  
1,5 x 45 - 0,6" x 18"



kalahari sabbia  
Matita  
1,5 x 30 - 0,6" x 12" Naturale

SABBIA KALAHARI\_SABBIA KALAHARI\_SABBIA KALAHARI\_SABBIA KALAHARI\_SABBIA KALAHARI\_SABBIA



kalahari oro  
45 x 45 - 18" x 18" Naturale  
45 x 45 - 18" x 18" Lappato Rettificato



kalahari oro  
30 x 45 - 12" x 18" Naturale  
30 x 45 - 12" x 18" Lappato Rettificato



kalahari oro  
30 x 30 - 12" x 12" Naturale  
30 x 30 - 12" x 12" Lappato Rettificato



kalahari oro  
15 x 15 - 6" x 6" Naturale  
15 x 15 - 6" x 6" Lappato Rettificato



kalahari moka  
45 x 45 - 18" x 18" Naturale  
45 x 45 - 18" x 18" Lappato Rettificato



kalahari moka  
30 x 45 - 12" x 18" Naturale  
30 x 45 - 12" x 18" Lappato Rettificato



kalahari moka  
30 x 30 - 12" x 12" Naturale  
30 x 30 - 12" x 12" Lappato Rettificato




kalahari moka  
15 x 15 - 6" x 6" Naturale  
15 x 15 - 6" x 6" Lappato Rettificato



kalahari oro Decoro  
30 x 45 - 12" x 18" Naturale  
30 x 45 - 12" x 18" Lappato Rettificato



kalahari oro  
Mosaico 5 x 5 - 2" x 2" Naturale  
su rete 30 x 30



kalahari oro  
Mosaico Brick 2,3 x 4,8 - 0,9" x 1,9"  
Lappato Rettificato su rete 30 x 30




kalahari oro  
7,5 x 15 - 3" x 6" Naturale  
su rete 30 x 30



kalahari moka Decoro  
30 x 45 - 12" x 18" Naturale  
30 x 45 - 12" x 18" Lappato Rettificato



kalahari moka  
Mosaico 5 x 5 - 2" x 2" Naturale  
su rete 30 x 30



kalahari moka  
Mosaico Brick 2,3 x 4,8 - 0,9" x 1,9"  
Lappato Rettificato su rete 30 x 30



kalahari moka  
7,5 x 15 - 3" x 6" Naturale  
su rete 30 x 30



kalahari oro  
Capitello  
5,5 x 30 - 2,16" x 12" Naturale



kalahari oro  
Decoro formella  
15 x 15 - 6" x 6"  
Naturale  
Lappato Rettificato



kalahari oro  
Decoro formella  
5 x 5 - 2" x 2" Naturale



kalahari oro  
Treccia  
5 x 30 - 2" x 12" Naturale



kalahari  
Barretta inox brushed  
1,5 x 45 - 0,6" x 18"



kalahari moka  
Capitello  
5,5 x 30 - 2,16" x 12" Naturale



kalahari moka  
Decoro formella  
15 x 15 - 6" x 6"  
Naturale  
Lappato Rettificato



kalahari moka  
Decoro formella  
5 x 5 - 2" x 2" Naturale



kalahari moka  
Treccia  
5 x 30 - 2" x 12" Naturale



kalahari  
Barretta inox brushed  
1,5 x 45 - 0,6" x 18"



kalahari oro  
Matita  
1,5 x 30 - 0,6" x 12" Naturale



kalahari moka  
Matita  
1,5 x 30 - 0,6" x 12" Naturale

... ORO KALAHARI\_ORO\_KALAHARI\_ORO\_KALAHARI\_ORO\_KALAHARI\_ORO

... KALAHARI\_MOKA\_KALAHARI\_MOKA\_KALAHARI\_MOKA\_KALAHARI\_MOKA





kalahari antracite  
45 x 45 - 18" x 18" Naturale  
45 x 45 - 18" x 18" Lappato Rettificato



kalahari antracite  
30 x 45 - 12" x 18" Naturale  
30 x 45 - 12" x 18" Lappato Rettificato




kalahari antracite  
30 x 30 - 12" x 12" Naturale  
30 x 30 - 12" x 12" Lappato Rettificato



kalahari antracite  
15 x 15 - 6" x 6" Naturale  
15 x 15 - 6" x 6" Lappato Rettificato



kalahari antracite  
Mosaico 5 x 5 - 2" x 2" Naturale  
su rete 30 x 30



kalahari antracite  
Mosaico Brick 2,3 x 4,8 - 0,9" x 1,9"  
Lappato Rettificato su rete 30 x 30



kalahari antracite  
7,5 x 15 - 3" x 6" Naturale  
su rete 30 x 30

kalahari  
Barretta inox brushed  
1,5 x 45 - 0,6" x 18"

#### CARATTERISTICHE DI QUALITA'

Quality characteristics  
Caractéristiques de qualité  
Qualitätseigenschaften

#### NORMA

Norm  
Norme  
Norme

#### REQUISITO NORMA

Required standards  
Valeur prescrite selon la norme  
Normvorgabe

#### RISULTATO TEST

Test result  
Résultat des essais  
Ergebniss des Tester

	Assorbimento d'acqua Water absorption Absorption d'eau Wasseraufnahme	<b>NAT</b>	ISO 10545-3	≤ 0,5%	0,2%
		<b>LAPP</b>	ISO 10545-3	≤ 0,5%	0,2%
	Resistenza a flessione Breaking strenght Résistance à la flexion Biegefestigkeit	<b>NAT</b>	ISO 10545-4	≥ 35 N/mm <sup>2</sup>	48 N/mm <sup>2</sup>
		<b>LAPP</b>	ISO 10545-4	≥ 35 N/mm <sup>2</sup>	48 N/mm <sup>2</sup>
	Durezza di Mohs Hardness Mohs Durete Mohs Ritzhärte der oberfläche Mohs	<b>NAT</b>	UNI EN 101	≥ 6	6
		<b>LAPP</b>	UNI EN 101	≥ 6	4
	Resistenza agli sbalzi termici Thermal shock resistance Resistance aux ecart de température Temperaturwechselbeständigkeit	<b>NAT</b>	ISO 10545-5		Conforme Complies with the standards Conforme Standard Gemäss
		<b>LAPP</b>	ISO 10545-5		Conforme Complies with the standards Conforme Standard Gemäss
	Resistenza all'attacco chimico Chemical resistance Résistance à l'attaque chimique Beständigkeit gegen chemikalien	<b>NAT</b>	ISO 10545-13	Nessun campione deve presentare alterazioni visibili all'attacco chimico No samples must show visible signs of chemical attack Aucuns enchantions doit présenter des alterations visibles à l'attaque chimique Keinen von den Muster soll sehenswerte Änderungen an chemische Angriffe zeigen	Conforme Complies with the standards Conforme Standard Gemäss
		<b>LAPP</b>	ISO 10545-13		Conforme Complies with the standards Conforme Standard Gemäss
	Resistenza al gelo Frost resistance Résistance au gel Frostbeständigkeit	<b>NAT</b>	ISO 10545-12	Nessun campione deve presentare rotture o alterazioni apprezzabili alla superficie No samples must show ruptures or noticeable surface alteration Aucuns enchantions doit présenter ruptures ou alterations appréciables de la surface Keinen von den Muster soll Brüche oder sehenswerte Änderungen der Oberfläche zeigen	Conforme Complies with the standards Conforme Standard Gemäss
		<b>LAPP</b>	ISO 10545-12		Conforme Complies with the standards Conforme Standard Gemäss
	Resistenza all'abrasione Abrasion resistance Resistance a l'abrasion Abrasionswiderständigkeit	<b>NAT</b>	ISO 10545-7		PEI V
		<b>LAPP</b>	ISO 10545-7		PEI IV
	Coefficiente di attrito (scivolosità) Static coefficient of friction Coefficient de friction (glissement) Reibungskoeffizient (schlüpfrigkeit)	<b>NAT</b>	DIN 51130 R		R9
		<b>LAPP</b>	DIN 51130 R		Non disponibile Not available Pas disponible Nicht Verfügbar
	Moderata variazione Moderate variation Variation modérée Mässige Abweichung	<b>NAT</b>			V3
		<b>LAPP</b>			V3

Aspetto uniforme  
Uniform appearance  
Aspect uniforme  
Einheitliches aussehen  
V1

Lieve variazione  
Slight variation  
Légère variation  
Geringe Abweichung  
V2

Moderata variazione  
Moderate variation  
Variation modérée  
Mässige Abweichung  
V3

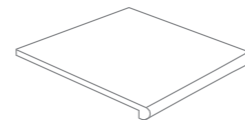
Forte stonizzazione  
Substantial variation  
Effet dénuancé très accentué  
Akzentuierte variation  
V4

#### FUGA CONSIGLIATA PER POSA IN COMBINAZIONE DI PIÙ FORMATI E CALIBRO STESSA SERIE: MM 2

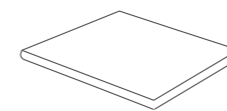
RECOMMENDED JOINT FOR LAYING TILES OF THE SAME SERIES, IN DIFFERENT SIZES, PATTERNS AND CALIBRE TOGETHER: MM 2  
LES JOINTS SONT PRÉCONISÉS POUR LA POSE EN CALPINAGE D'UNE MÊME SÉRIE ET MÊME CALIBRE: MM 2  
EINE FUGENBREITE VON 2 MM WIRD FÜR DIE KOMBINIERTE VERLEGUNG VERSCHIEDENE FORMATEN UND KALIBER DER GLEICHEN SERIE EMPFOHLEN

#### SPESSORE - THICKNESS - EPESEUR - STÄRKE: MM 10

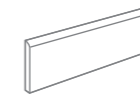
PEZZI SPECIALI DISPONIBILI IN TUTTI I COLORI SPECIAL PIECES AVAILABLE IN ALL COLOURS PIÈCES SPECIALES DISPONIBLES DANS TOUTES LES COULEURS  
FORMSTÜCKE IN ALLEN FARBEN LIEFERBAR PIÉZAS ESPECIALES DISPONIBLES EN TODOS LOS COLORES



kalahari  
Gradino 30 x 30 - 12" x 12" Naturale



kalahari  
Gradino Ang. 30 x 30 - 12" x 12" Naturale



kalahari  
Battiscopa 7,2 x 30 - 2,9" x 12" Naturale



kalahari  
Battiscopa 7,2 x 45 - 2,9" x 18" Naturale

LINEE KALAHARI ANTRACITE KALAHARI ANTRACITE KALAHARI ANTRACITE



MARKETING\_GAZZINI\_MARKETING\_GAZZINI\_MARKETING\_GAZZINI\_MARKETING\_GAZZINI\_MARKETING\_GAZZINI  
SERVICE\_PROJECT\_DIGITAL\_PUNTO\_SERVICE\_PROJECT\_DIGITAL\_PUNTO\_SERVICE\_PROJECT\_DIGITAL\_PUNTO\_SERVICE\_PROJECT\_DIGITAL\_PUNTO\_SERVICE\_PROJECT\_DIGITAL\_PUNTO  
TO\_PUNTO\_IMMAGINE\_PHOTO\_PUNTO\_IMMAGINE\_PHOTO\_PUNTO\_IMMAGINE\_PHOTO\_PUNTO\_IMMAGINE\_PHOTO\_PUNTO\_IMMAGINE\_PHOTO\_PUNTO\_IMMAGINE\_PHOTO\_PUNTO  
PRINT\_ARTI\_GRAFICHE\_CASTELLO\_PRINT\_ARTI\_GRAFICHE\_CASTELLO\_PRINT\_ARTI\_GRAFICHE\_CASTELLO\_PRINT\_ARTI\_GRAFICHE\_CASTELLO\_PRINT\_ARTI\_GRAFICHE\_CASTELLO



